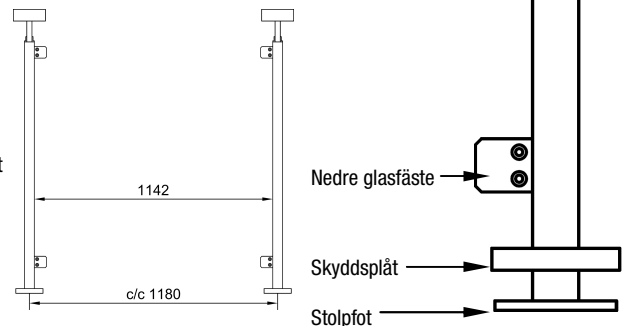





MONTERINGSANVISNING JABO GLASRÄCKE



Läs noga igenom hela monteringsanvisningen innan ni börjar, läs även skötselrådet på baksidan.

1. Montera bort de nedersta glasfästena genom att skruva ut insexskruven i mitten på fästet.
2. Lyft upp skyddsplåten och fäst stolpfoten, använd skruv/bult (medföljer ej) anpassat för det underlag som du har, se till att stolpen är väl förankrad. Använd vattenpass så att stolpen står lodrätt. **OBS! Viktigt!**
3. Montera tillbaka de nedersta glasfästena, observera att ni kan vända fästet så ni får de synliga skruvhuvudena åt önskat håll (gäller ändstolpen).
4. Lossa på insexskruvarna på det nedre glasfästet och placera dit distansgummibitarna. Sätt även dit stålstoppet, se bild nedan.
5. Montera bort stolphållaren och halva det övre glasfästet. Sätt även dit distansgummibiten, se bild nedan.
6. Gör nu likadant med nästa stolpe. Det ska vara 1142 mm mellan stolparna, se bild nedan. Var noggrann att ni får en rak linje.
7. Lyft i glaset i de nedre glasfästena, var försiktig så distansgummibitarna och stålstoppet blir kvar på avsedd plats. Vält sedan upp glaset mot det övre glasfästet. Skruva tillbaka den delen av det övre glasfästet som ni monterade bort i punkt 5, tänk på att ta med distansgummibiten och stålstoppet.
8. Fortsätt såhär med resterande stolpar och glas.
9. När ni monterat färdigt sätter ni tillbaka stolphållarna med en rundstav emellan. Rundstaven skruvas fast med den medföljande skruven, förborras med ett 2 mm borr. Höjden på rundstaven kan nu justeras, se till att ni får det vågrätt.



SKÖTSELRÅD JABO GLASRÄCKE

Rostfritt stål

Fakta

I industriområden med förhöjd påverkning av svavel och nitrogenoxider och även i områden nära kusten med nedfall av klorid kan den skyddande oxidhinnan på det rostfria stålet bli angripet.

Detta kan göra så att stålet ser ut som att det rostar. Det är bara ett ytligt angrepp, som både kan förebyggas och tas bort med allmän renhållning av ytan.

Förebyggning och underhåll

Gnid in de rostfria detaljerna med olja (tex kinesisk träolja, teakolja eller kallpressad linolja). Låt verka och torka sedan av så det inte blir kladdigt.

Även vanlig hushållsättika ger ett skyddande lager.

Rengöring

Vatten, såpa och en mjuk kökssvamp. Använd inte stålull eller stålborste.

Rundstav (Ek eller Teak)

Fakta

Rundstavarna levereras obehandlade. De ska oljas in innan de sätts upp. Vid löpande underhåll med oljebehandling är det viktigt att produkterna tvättas och görs rena med ett mildt trävårdsmedel. Träet ska vara helt torrt innan de oljebehandlas.

Förebyggning och underhåll

Använd en träolja som är speciellt lämplig för hårdträ. Oljebehandlingen bör göras 2-3 gånger under säsongen, eller vid behov.

Glasskiva

Underhåll

Glasskivan rengörs enklast med ett vanligt fönsterputsmedel.