

Brooklyn, Kensington

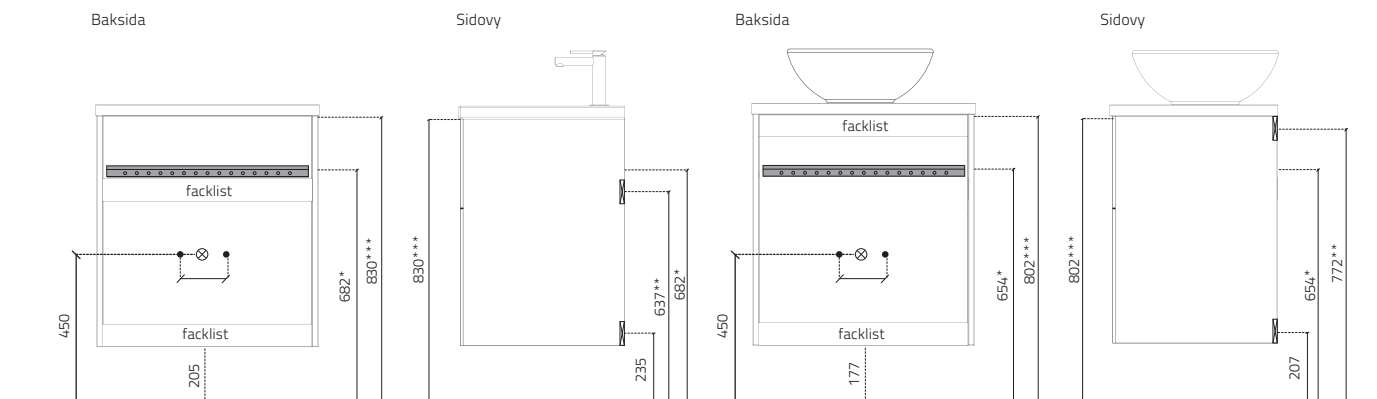
Innan montering rekommenderar vi att alla dörrar och lådor tas bort för att underlätta arbetet. Innan hål borras se till att det inte är några vattenledningar eller elledningar dolda i väggen. Alla mått är vägledande, exakta mått mäts på levererad produkt.

Vi rekommenderar att alla produkter installeras av en behörig yrkesman. Måttangivelser i mm. **Alla produkter ska inspekteras innan montering. Vi kan inte hållas ansvariga om en produkt är defekt efter eller genom inkorrekt montering.**

KORTLINGSANVISNINGAR OCH RÖRANSLUTNING KOMMODER BROOKLYN

BROOKLYN VÄGGHÄNGDA KOMMODER 60, 80, 100 HELTÄCKANDE TVÄTTFAT

BROOKLYN VÄGGHÄNGDA KOMMODER 60, 80, 100 BÄNKSIVA MED TVÄTTFAT



- * centrum monteringshål metallskena
- ** kortling inuti vägg
- *** rekommenderad höjd från golv

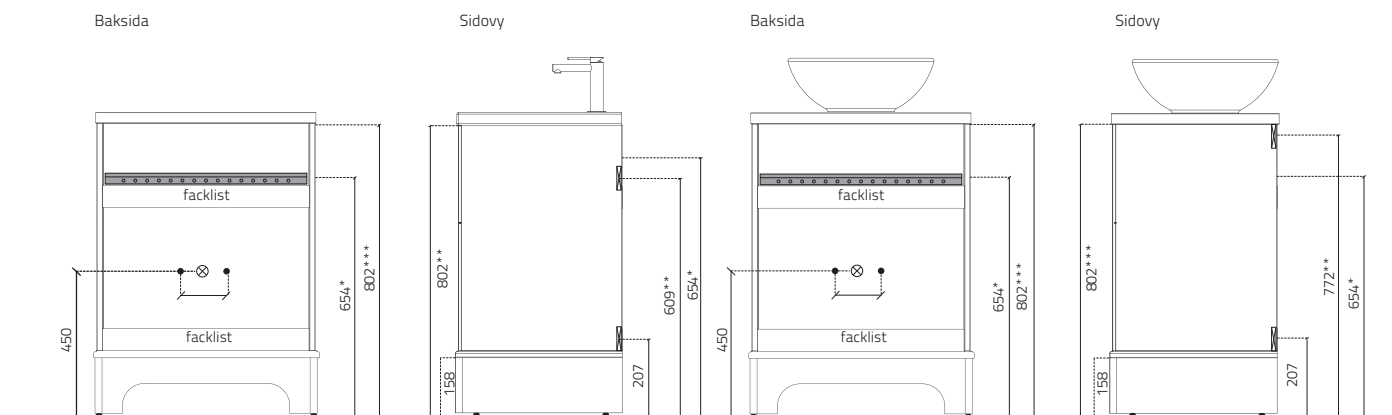


OBS! TÄNK PÅ ATT ANPASSA HÖJD PÅ KOMMOD EFTER VAL AV TVÄTTFAT

KORTLINGSANVISNINGAR OCH RÖRANSLUTNING KOMMODER KENSINGTON

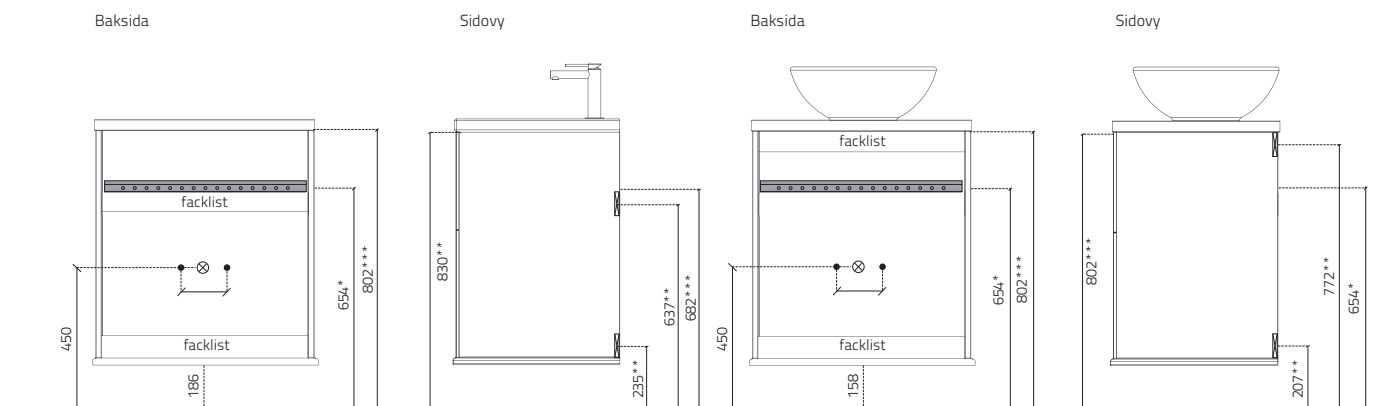
KENSINGTON GOLVSTÄNDE KOMMODER 60, 80, 100 HELTÄCKANDE TVÄTTFAT

KENSINGTON GOLVSTÄNDE KOMMODER 60, 80, 100 BÄNKSIVA MED TVÄTTFAT



KENSINGTON VÄGGHÄNGDA KOMMODER 60, 80, 100 HELTÄCKANDE TVÄTTFAT

KENSINGTON VÄGGHÄNGDA KOMMODER 60, 80, 100 BÄNKSIVA MED TVÄTTFAT



- * centrum monteringshål metallskena
- ** kortling inuti vägg
- *** rekommenderad höjd från golv



OBS! TÄNK PÅ ATT ANPASSA HÖJD PÅ KOMMOD EFTER VAL AV TVÄTTFAT

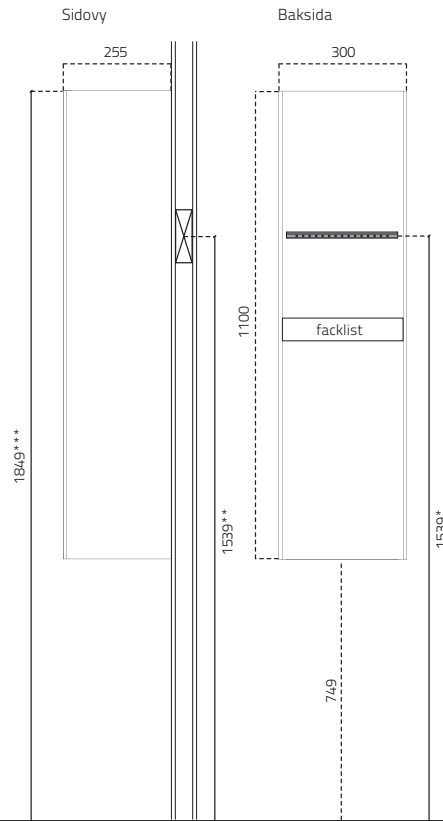
Använd alltid behörig fackman för installation. Bröderna Miller AB tar inget ansvar för felaktiga/ ej behöriga installationer. Måttangivelser i mm.



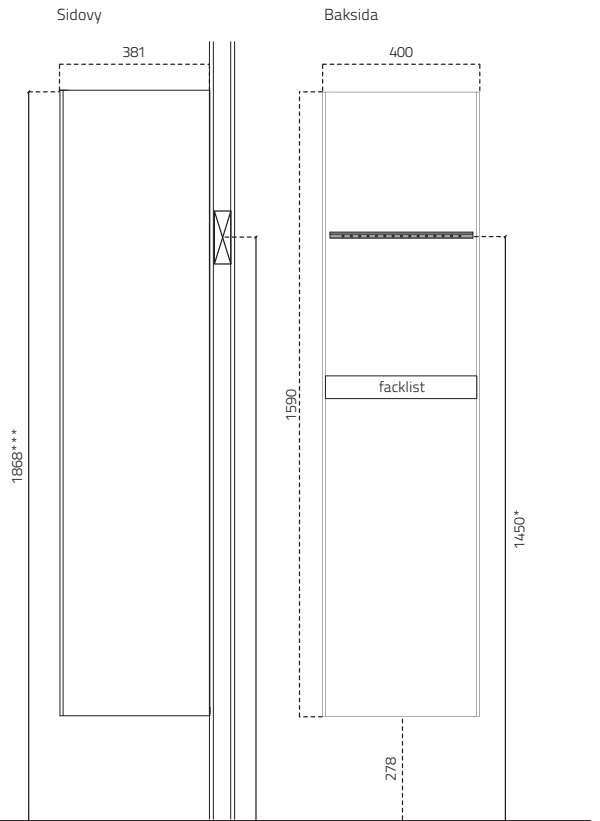
Medföljande metallskena skall skruvas upp på väggen. På ritningarna visas centrum av monteringshål.

KORTLINGSANVISNINGAR
FÖRVARING BROOKLYN

**BROOKLYN
FÖRVARINGSSKÅP 696**



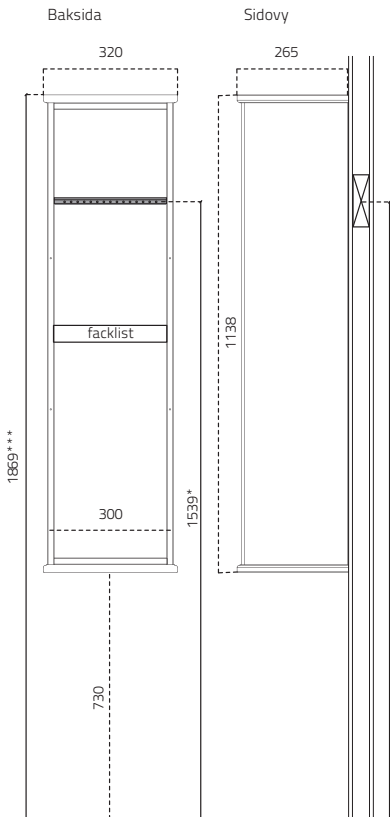
**BROOKLYN
FÖRVARINGSSKÅP 693, 694**



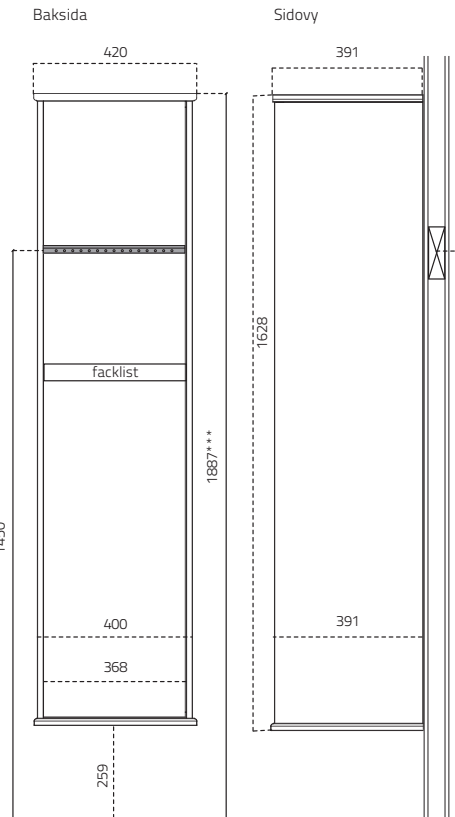
- * centrum monteringshål metallskena
- ** kortling inuti vägg
- *** rekommenderad höjd från golv

KORTLINGSANVISNINGAR
FÖRVARING KENSINGTON

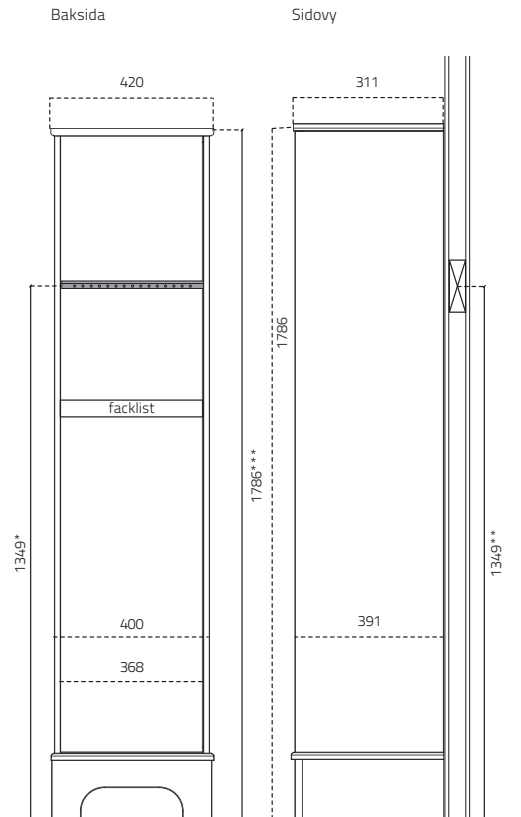
FÖRVARINGSSKÅP 496



FÖRVARINGSSKÅP 492, 495



FÖRVARINGSSKÅP 1492, 1495



- * centrum monteringshål metallskena
- ** kortling inuti vägg
- *** rekommenderad höjd från golv